

BdM Imprese

Guida all'installazione dello Smart OTP

INSTALLAZIONE DELLO SMART OTP E PRIMO ACCESSO

1. Scarica dallo store del tuo dispositivo l'App BdM Imprese
2. Accedi all'App e inserisci il tuo codice utente e password e clicca su "Accedi"

1



2

3. Per iniziare clicca su "Iniziamo";
4. Crea il tuo nuovo codice Pin personale di 5 cifre, ripeti il nuovo codice Pin e clicca su "Conferma";

3


4

- Inserisci il primo codice ricevuto via mail e clicca su **"Conferma"**;
- Inserisci nel campo **"Codice"** il secondo codice ricevuto a mezzo SMS (**mittente 339 990 34 67**), quindi clicca su **"Conferma"**;
- Conferma inserendo il codice Pin personale di 5 cifre;

5

6

7




Inserisci codice

Controlla la tua e-mail e inserisci il codice che abbiamo inviato. Se non la trovi, prova a guardare nello spam.

Codice

Riceverai un sms con un codice

Indietro Conferma



Inserisci codice di conferma

Controlla i tuoi SMS ed inserisci il codice ricevuto.

Codice

Indietro Conferma

Conferma con il tuo PIN

• • • • •

1 2 3

4 5 6

7 8 9


0

- Potrai scegliere se attivare il riconoscimento biometrico e le notifiche seguendo le indicazioni; successivamente clicca su **"Consento"** e le procedure verranno completate;
- Al termine clicca su **"Conferma"**.

8

8

9



Attiva accesso biometrico


Consenti il riconoscimento ai dati biometrici per l'accesso e l'autorizzazione alle operazioni

Attiva il riconoscimento biometrico

Consenti di ricevere le notizie in tempo reale attivando le notifiche

Attiva le notifiche

Conferma



Attiva accesso

Consentire all'app di utilizzare l'autenticazione biometrica

Viene richiesto il consenso all'utilizzo del riconoscimento biometrico per poter completare l'operazione


No Consento

Attiva il riconoscimento biometrico

Consenti di ricevere le notizie in tempo reale attivando le notifiche

Attiva le notifiche

Conferma



Attiva accesso biometrico

Consenti il riconoscimento ai dati biometrici per l'accesso e l'autorizzazione alle operazioni

Attiva il riconoscimento biometrico

Consenti di ricevere le notizie in tempo reale attivando le notifiche


Attiva le notifiche

Conferma

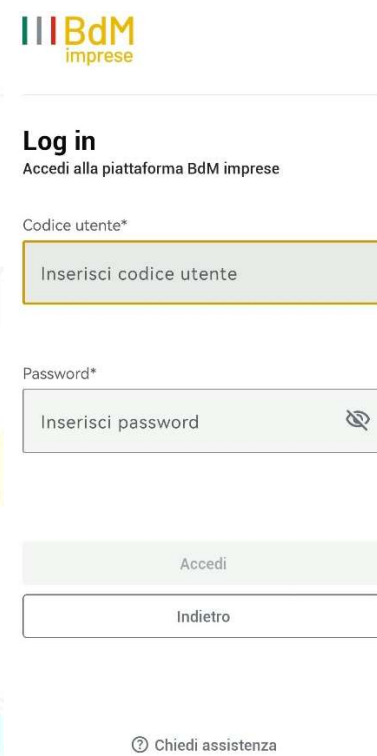
Se possiedi più di un'account, l'App BdM Imprese ti consente di accedere con utenze differenti

1. Seleziona **“Aggiungi account”** per accedere con un altro codice utente;
2. Accedi inserendo il codice utente e la password del nuovo account e segui la procedura secondo il sistema di autenticazione associato;

1



2



Accedi con un altro account

Gestisci lista

Ricerca per denominazione o codice SIA

Indietro

Aggiungi account

Chiedi assistenza

Log in

Accedi alla piattaforma BdM imprese

Codice utente*

Inserisci codice utente

Password*


Inserisci password

Accedi


Indietro

3. Al successivo accesso, seleziona **“Accedi con un altro Utente”** e scegli dall’elenco proposto il nominativo dell’utente con il quale si vuole operare;
4. Digita la password di accesso del codice utente selezionato;
5. Conferma con il codice PIN personale di 5 cifre.

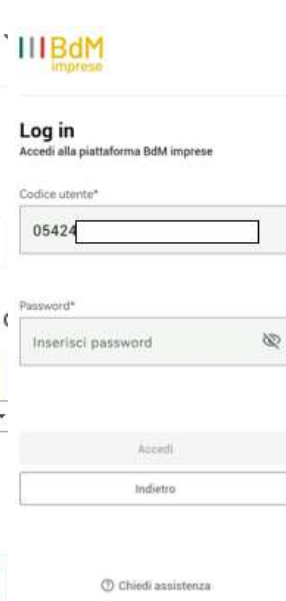
3




3



4



5



Bentornato,

Accedi alla piattaforma BdM imprese

Accedi

Accedi con un altro utente

oppure

Autorizza operazioni desktop

Chiedi assistenza

Accedi con un altro account

Gestisci lista

Ricerca per denominazione o codice SIA

ANTONIO

DOMENICO

(CTRL)

Indietro

Aggiungi account

Chiedi assistenza

Log in

Accedi alla piattaforma BdM imprese

Codice utente*

05424

Password*

Inserisci password

Accedi

Indietro

Chiedi assistenza

Conferma con il tuo PIN

• • • • •

1 2 3

4 5 6

7 8 9

0

Gestione lista utenti

1. Seleziona **"Gestione lista"** per accedere sull'elenco degli utenti memorizzati sull'App;
2. Per eliminare un'utente, seleziona il simbolo del cestino in corrispondenza dell'account e clicca su **"Conferma"**.

1



2

